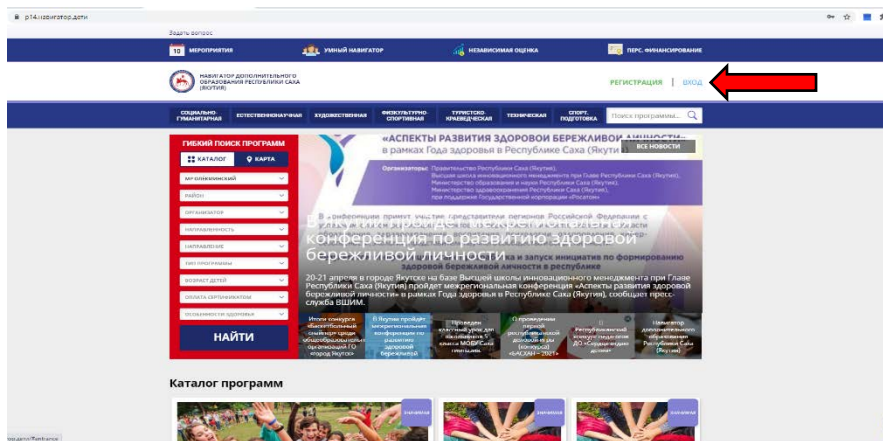


ИНСТРУКЦИЯ

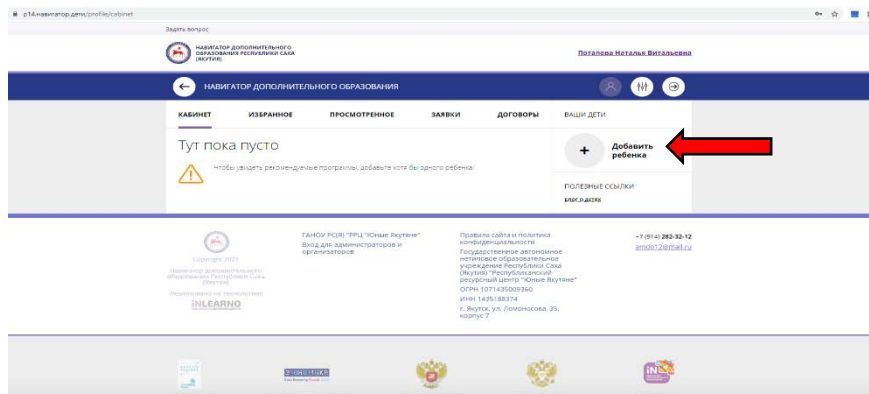
Как отправить заявку на кружок

из Личного кабинета платформы «Навигатор дополнительного образования РС(Я)»

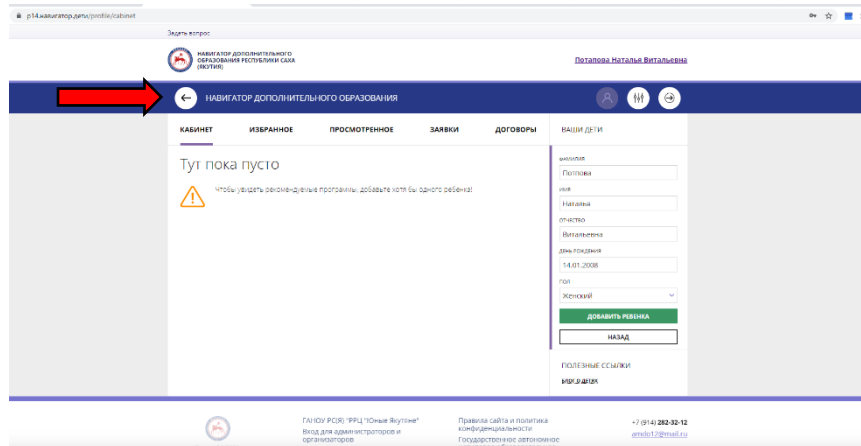
1. Войдите в свой Личный кабинет на платформе «Навигатор». Если Вы ещё не зарегистрированы, пройдите регистрацию (указав свои данные).




2. «Добавьте» своего ребенка, указав ФИО, дату рождения и пол.



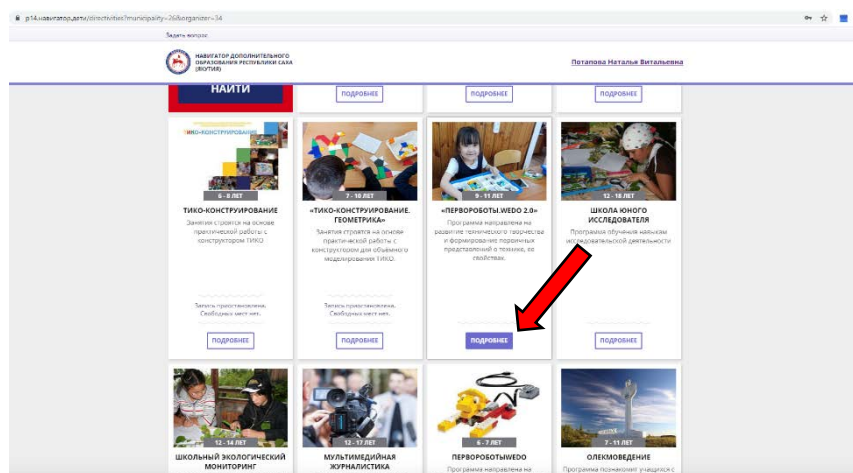
3. После того, как Вы добавили ребенка, пройдите на главную страницу «Навигатор», нажав на стрелку, как показано на рисунке.



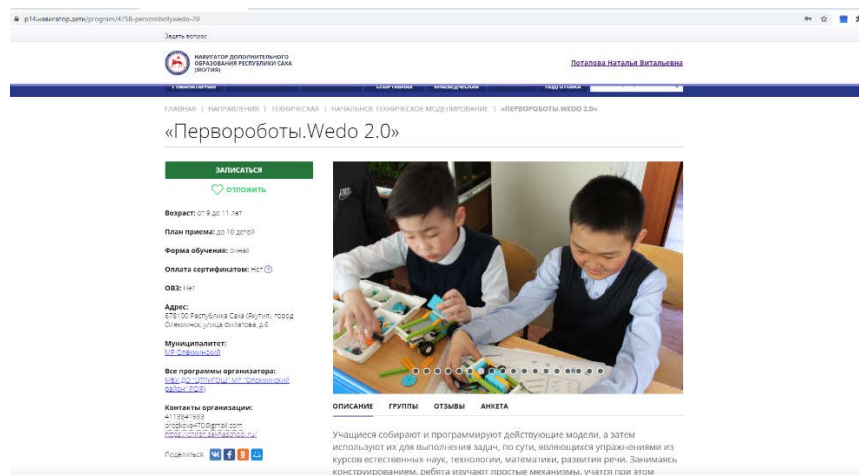
- На панели слева, в строке «МУНИЦИПАЛЬНЫЙ РАЙОН» из списка предложенных выберите – «МР Олёмкинский». В строке «ОРГАНИЗАТОР» из списка предложенных выберите «МБУ ДО «ЦТРИГОШ» МР ОЛЁКМИНСКИЙ РАЙОН» РС(Я), нажмите кнопку «НАЙТИ»



- Откроется страница, где будут отображены все дополнительные общеразвивающие программы нашего Центра. Выбрав программу, нажмите «ПОДРОБНЕЕ»



- На данной странице Вы можете «ЗАПИСАТЬСЯ» на данный кружок, а также ознакомиться с целями, задачами и расписанием программы.



7. Нажав на кнопку «ЗАПИСАТЬСЯ», откроется окно, где необходимо выбрать группу (будет предложено одна или несколько групп проводимых в разные дни недели). После выбора группы, обязательно нажмите кнопку «ДАЛЕЕ». Ваша заявка отправлена!

